

رخصة القيادة في النرويج

هل لديك رخصة قيادة من موطنك؟ لو أنت مواطن من دول سوق الاتحاد الأوروبي، يمكنك استخدام رخصتك في النرويج . كما يمكنك أيضًا تبديل رخصة قيادتك برخصة قيادة نرويجية. إذا كنت من دولة خارج سوق الاتحاد الأوروبي ، فيمكنك استخدام رخصة القيادة في النرويج لمدة ثلاثة أشهر. لا يمكنك تغيير رخصة القيادة هذه إلى رخصة قيادة نرويجية ، ولكن يجب أن تتبع القواعد التي تنطبق على رخصة القيادة في موطنك.

www.vegvesen.no/forerkort/har-forerkort/forerkort-i-og-utenfor-norge

هل لديك رخصة قيادة من إحدى دول السوق الأوروبية؟

إذا كنت من إحدى دول السوق الأوروبية ، فيمكنك استخدام رخصة قيادتك في النرويج طالما أنها سارية في موطنك. وبالنسبة للمركبات الخفيفة (السيارات الخاصة ، الدراجات النارية ، الخ) ، تكون رخصة القيادة سارية لمدة 15 سنة. إذا كنت ترغب، فيمكنك تغيير رخصة القيادة الخاصة بك إلى رخصة قيادة نرويجية. عندئذ سوف تحصل على رخصة قيادة نرويجية تناسب فئة السيارة التي سجلت على رخصة القيادة من بلدك .

هل لديك رخصة قيادة للمركبات الثقيلة؟ (عربات نقل كبيرة ، شاحنات، حافلات، قطار، الخ) يمكنك تغييرها إلى رخصة قيادة نرويجية. قم بالاتصال بهيئة المرور العامة لتحصل على المعلومات عن نوع الوثائق التي تحتاج إليها وما مدى صلاحية رخصة القيادة النرويجية.

www.vegvesen.no/forerkort/har-forerkort/forerkort-i-og-utenfor-norge/forerkort-fra-land-innenfor-eu-eos

هل لديك رخصة قيادة من دولة خارج السوق الأوروبية؟

يمكنك استخدام رخص القيادة من جميع البلدان لمدة تصل إلى ثلاثة أشهر، سواء في الإقامة المؤقتة أو إذا كان لديك عنوان ثابت في النرويج . يجب أن تكون بطاقة القيادة سارية ويجب أن تلتزم بحدود السن المسجلة في النرويج .

بالنسبة لبعض رخص القيادة ، هناك مطلب إضافي وهو أن يكون لديك رخصة قيادة دولية. إذا كنت تشك في أن استخدام رخصة القيادة الخاصة بك في النرويج تحتاج إلى وثائق إضافية ، فإننا ننصحك بأن تستخرج رخصة قيادة دولية وفقا لاتفاقية جنيف أو فينا (الكتاب الرمادي بصفحات بيضاء) قبل الوصول إلى النرويج.

لا يمكنك تبديل رخصة قيادة من دول خارج السوق الأوروبية برخصة قيادة نرويجية. تحقق من إدارة المرور عن القواعد التي تنطبق على البلد التي استخرجت منها رخصة القيادة.

www.vegvesen.no/forerkort/har-forerkort/forerkort-i-og-utenfor-norge/forerkort-fra-land-utenfor-eu-eos

للحصول على المعلومات باللغة الإنجليزية استخدم الرابط التالي :

www.vegvesen.no/en/driving+licences/About+Driving+licences/foreign-driving-licences-in-norway



هل تريد أن تجري تعديلات على سيارتك؟

قد يكون من المغري أن تجري تعديلات على سيارتك لتجعلها مناسبة بشكل أفضل لاستخدامك لها. يمكنك القيام بذلك - ولكن تأكد من إتباع اللوائح حتى لا تشكل السيارة خطراً عليك أثناء القيادة أو تعرض الآخرين للخطر.

عندما تقوم بإجراء تعديلات على سيارتك ، فإنك تقوم بتغيير المواصفات الفنية لها ، وكذلك مظهرها ، الخ. ومن ثم لا تكون مواصفاتها هي نفسها المسجلة في الترويج.

قم باستشارتنا

إذا كنت ستجري تعديلات على سيارتك / مركبتك ، فاتصل بأحد محطات المرور . هناك يمكنك أن تحصل على المشورة فيما يتعلق بما هو مطلوب . يمكن أن تتسبب تعديلات السيارة في تغيير مواصفات أداء القيادة. ويمكن أن تصبح خطراً عند القيادة. هناك لوائح صارمة خاصة بما يمكنك القيام به من تعديلات.

يمكن أن تجري التعديلات على النحو التالي :

تغيير قوة المحرك (تقوية أو ما يسمى ب "ضبط رقاقة chip tuning")

-تغيير تصنيف فئة السيارة ، على سبيل المثال أن تتغير من سيارة ركاب إلى سيارة خاصة.

-تغيير المواصفات الفنية ، مثل قوة التحميل ، الوزن الكلي أو ارتفاع / انخفاض مستوى السيارة .

- تغيير نوع الوقود الذي تسير به السيارة ، على سبيل المثال من البنزين إلى الغاز أو إلى الديزل أو الكهرباء.

- تغيير السيارة من الداخل ، على سبيل المثال ، أن تزودها بمعدات للعمل / تجهيزات / مرافق المعيشة. هنا سوف يحدد الوزن تغيير تصنيف فئة السيارة.

-استخدام الإطارات بمواصفات لا تتوافق مع مواصفاتها الأصلية.

يمكنك العثور على الكثير من المعلومات حول المواصفات الفنية في رخصة السيارة أو في دليل استخدام السيارة .

التصديق

يجب إعادة التصديق على إجراء تعديلات على السيارة / المركبة من جديد في إدارة المرور. يمكنك حجز موعد للتصديق على الموقع الإلكتروني التالي: .

<https://www.vegvesen.no/kjoretoy/Eie+og+vedlikeholde/Ombygging/bestill-kjoretoykontroll>



الكحول وأنواع المخدرات الأخرى

تحظر قيادة السيارات عندما تتناول الكحول أو عقاقير قوية أو تستخدم أي مخدرات أخرى.

تشكل القيادة تحت تأثير الكحول مخاطر كبيرة لكل من السائقين والركاب وغيرهم ممن يستخدمون الطريق من حولك. لذلك فنحن لدينا قواعد وعقوبات صارمة لمن يمارسون هذا السلوك في النرويج.

حدود تناول الكحول هو 0.2

يحظر قيادة سيارة أو أي مركبات عند تناول الكحول في الدم بنسبة تبلغ 0.2 أو أعلى. إذا تناولت كأس من النبيذ أو زجاجة من البيرة (0.33) أثناء المساء تكون قد تجاوزت الحد القانوني في صباح اليوم التالي.

أنواع أخرى من المخدرات :

كما يحظر قيادة السيارة إذا كنت تحت تأثير أنواع أخرى من المخدرات غير الكحول، أو إذا كنت تستخدم عقاقير للعلاج النفسي أو المهدئات. وهذا يشمل ما يلي:

- العقاقير التي تحمل علامة المثلث الأحمر (قد تكون شراب السعال)

- المخدرات

الرقابة:

إن الشرطة هي المسؤولة عن مراقبة إذا كان السائقين تحت تأثير المخدرات أم لا. ستقوم الشرطة بسحب رخصة القيادة الخاصة بك إذا أظهرت الفحوص أن لديك نسبة 0.2 أو أكثر أو إذا كنت متأثر بمخدرات أو أدوية أخرى. حينها ستفقد الحق في قيادة السيارة. بالإضافة إلى ذلك، سوف تلزمك بدفع غرامة. ومبلغ غرامة انتهاك هذا القانون مرتفع.

القيادة تحت تأثير (الخمير أو المخدرات أخرى) قد تؤدي بك إلى السجن.





هل مركبتك آمنة؟

في النرويج ، يجب أن تكون السيارة / المركبة معتمدة وفي حالة جيدة // آمنة دائمًا. يجب أن يتوفر فيها المعدات المطلوبة لظروف القيادة. يجب فحص السيارة واعتماد حالتها بشكل دوري (الاعتماد الدوري يكون من الاتحاد الأوروبي) لذا لا بد أن تعتمد السيارة من ورشة معتمدة لإجراء ما هو مطلوب في السوق الأوروبية وهذا الفحص يجب أن يتم في النرويج.

والسائق مسئول عن أن تكون السيارة في حالة سليمة ومناسبة (معتمدة) ولديها الأجهزة والمعدات اللازمة.

يجب أن تتأكد من أن كل الأشياء التالية على ما يرام في كل الأوقات:

- أن يكون هناك أحزمة الأمان للسائق وجميع الركاب ومقعد الطفل إذا كان لديك أطفال في السيارة.

- الفرامل.

- الإطارات.

- الإضاءة، الضوء العالي ، الضوء المنخفض، إضاءة مؤشرات الفرامل ، مؤشرات الإشارات، ومؤشرات انتظار السيارات ، والإضاءة الخاصة بالضباب.

- الرؤية الواضحة ومساحات الزجاج الأمامي وسائل التنظيف.

الإطارات:

- يجب أن يكون علامات الإطارات لا تقل عن 3 مم في إطارات الشتاء و 6،1 ملم في إطارات الصيف.

- في فصل الشتاء يتعين عليك استخدام إطارات الشتاء. يمكنك استخدام إطارات مرصعة بالمعدن في النرويج ، ولكن في المدن الكبيرة عليك دفع رسوم استخدام الإطارات المرصعة بالمعدن.

- يجب أن تحتوي المركبات التي يزيد وزنها على 3500 كجم على ثلاثة سلاسل حديدية لثلاث إطارات على الأقل.

يوجد قوانين خاصة بالنسبة للسيارات التي يزيد وزنها عن 7500 كجم.

الإضاءة:

- الالتزام باستخدام الإضاءة في السيارة طوال اليوم في النرويج. تأكد من إضاءة المصابيح الخلفية في الظلام.



أعد سيارتك لفصل الشتاء

يجب أن تعد السيارة لتناسب أجواء القيادة. ففي فصل الشتاء بالنرويج ، يتطلب الطقس حيازة أشياء وأجهزة إضافية في السيارة.

إطارات الشتاء:

يجب أن يكون لديك إطارات للشتاء بها علامة يزيد عن 3 ملم عندما تكون الطرق زلقة بسبب البرودة و / أو الثلج. في الفترة ما بين 1 نوفمبر و يوم الاثنين التالي لليوم الثاني من شم النسيم ، يجب أن يكون في إطارات السيارة علامة تزيد عن 3 ملم، بالإضافة إلى ذلك ، عندما تحافظ على نظافة الإطارات ، فسوف تكون في حالة أفضل من الثبات.

إطارات مرصعة بالمعدن

يسمح بالقيادة بإطار مرصعة بالمعدن في النرويج. في بعض المدن عليك دفع رسوم كي تستخدم إطارات مرصعة بالمعدن.

سلاسل حديدية:

يجب أن تحتوي السيارات التي يزيد وزنها عن 3.5 طن على سلاسل حديدية لثلاث إطارات في السيارة. إذا كنت تقود سيارتك على في الجبال أو على طرق زلقة أو على طرق أخرى قد تكون فيها تكون زلقة بشكل خاص ، فمن الأفضل أن يكون لديك سلاسل حديدية أيضًا حتى لو كنت تقود سيارة أصغر حجمًا. يوجد لوائح خاصة بالنسبة للسيارات التي يزيد وزنها عن 7500 كجم .

يجب أن تكون الرؤية واضحة بالنسبة لك :

يجب أن تكون جميع نوافذ السيارة خالية من الثلوج أو الجليد والأوساخ. يجب أن تكون الرؤية جيدة . وجود سائل التنظيف هام جدا لتنظيف النافذة الأمامية. يجب استبدال مساحات الزجاج الأمامي التي لا تعمل بشكل جيد. يعد سائل التنظيف هام جدا للحفاظ على نظافة دائمة للنوافذ.

الإضاءة:

يجب أن تكون إضاءة السيارة الأمامية بها ضوء عالي ومنخفض. يجب أن يكون هناك أضواء للفرامل ، وللمؤشرات والفرامل والإشارات والانتظار ويجب أن تعمل جميع المصابيح بشكل جيد. يجب أن تبقى المصابيح نظيفة وتعمل على النحو الأمثل.

السترة العاكسة:

يجب أن يكون في حوزتك سترة عاكسة متاحة في السيارة. لأنه عند حدوث أي عطل في الطريق لابد أن تغادر السيارة ومن ثم لابد أن ترتدي سترة عاكسة. يجب أن يكون سقف وغطاء السيارة الأمامي بلا جليد أو ثلج. إذا كنت تقود سيارتك وبها بمقطورة بالخلف ، يجب أن يكون سقفها خاليًا من الثلج ومن الجليد. يمكن إيقافك ومنعك من قيادة سيارتك إذا كانت هناك ثلوج على السقف أو الغطاء الأمامي للسيارة لأن هذا يمثل خطورة عليك وعلى من يستخدمون الطرق من حولك .

في الشتاء من المهم أن تفكر فيما يلي :

سائل إذابة الجليد : تحقق من درجة البرودة لسائل إذابة الجليد. البطارية: يمكن أن يستهلك الشتاء البطارية ، خاصة إذا كانت السيارة تستخدم في رحلات قصيرة. تأكد من شحن البطارية بانتظام - إما عن طريق القيادة في رحلات طويلة أو باستخدام شاحن بطارية. إن المقطورة يجب أن تحمل علامة مثلثي تعكس الضوء في الخلف .



تأكد من تأمين حمولة السيارة

يجب أن تكون حمولة في السيارة على السقف أو في المقطورة مؤمنة بشكل جيد. لا ينبغي أن يكون هناك أي احتمالية أن تلك الحمولة ستتحرك أو تسقط أثناء القيادة. قد تتغير قدرة السيارة على الدوران أو قوة فراملها إذا تحركت حمولتها أثناء القيادة. قد يتسبب سقوط الحمولة التي تقع بالسيارة أو المقطورة في إلحاق الضرر بك وبسيارتك ، وكذلك بمن يستخدمون الطريق من حولك .

حمولة السيارة:

- يجب وضع الحمولة بطريقة تضمن عدم تارججها عند الدوران.
- يجب أن لا تنزلق الحمولة إلى الأمام إذا توقفت السيارة فجأة.
- في الشاحنة ، يجب أن يكون هناك حاجز بين مقاعد الركاب والحمولة.
- لا ينبغي أن يتجاوز ارتفاع الحمولة ارتفاع المقعد الأمامي إذا لم تكن هناك شبكة أو شيء آخر يؤمن الحمولة .
- يجب وضع الأشياء الثقيلة دائماً في قاع صندوق الشاحنة .
- يجب أن لا تترك الأشياء غير مربوطة بإحكام في السيارة. لأنك إذا توقفت فجأة يمكن أن تصيب تلك الأشياء السائقين أو الركاب بضرر.



الحمولة فوق سقف السيارة :

- لا ينبغي أن تسقط الحمولة وتحذر للسيارات الأخرى أو من يستخدمون الطريق من حولك .
- لا بد أن تكون الشاحنة مؤمنة بشكل صحيح ودائم.
- يمنع وضع حمولة على سقف بعض السيارات . تحقق من رخصة السيارة - لترى ما إذا كان مسموحاً لك بوضع حمولة على السقف أم لا.
- يجب أن تكون حمولة السقف مؤمنة بإحكام. يجب أن يكون التأمين قادراً على منع الحمولة بالكامل من الاندفاع إلى الأمام ولا يجعل نصف وزن الحمولة يميل سواء إلى الجانب أو إلى الخلف.

الحمولة فوق المقطورة:

- لا يجب أن تسقط الحمولة وتصيب السيارات الأخرى أو من يستخدمون الطريق من حولك .
- يجب عليك تغطية الحمولة عندما تكون جدران المقطورة عالية.
- يجب أن تكون حمولة السقف مؤمنة بإحكام. كما يجب أن يكون التأمين قادراً على منع الحمولة بالكامل من الاندفاع إلى الأمام ولا يجعل نصف وزن الحمولة يميل سواء إلى الجانب أو إلى الخلف.



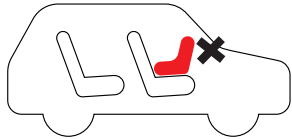
يجب على الأطفال استخدام معدات السلامة الصحيحة في السيارة.

الالتزام بتأمين سلامة الأطفال باستخدام مقاعد أطفال معتمدة حتى يبلغ طولهم 135 سم أو يزيد وزنهم عن 36 كيلو وينبغي أن يستخدم الأطفال معدات تأمين السلامة معتمدة في النرويج بما يتناسب مع وزن الطفل.

هذه هي أفضل طريقة لتأمين سلامة طفلك في السيارة:

- يجب أن يجلس الطفل في مقعد عكس الاتجاه حتى يبلغ عمره 4 سنوات.
- عندما يستخدم الطفل حزام الأمان (المقعد الذي يستخدم فيه حزام الأمان في السيارة) أو الوسادة، يجب أن يكون الحزام فوق الكتف والوركين. (ليس خلف الظهر أو تحت الذراع، أو فوق البطن). تذكر ربط الأحزمة بشكل جيد.
- تذكر إتباع تعليمات الاستخدام وتأكد من تركيب المقعد في السيارة بشكل صحيح.
- يجب ألا يجلس الأطفال الذين تقل أطوالهم عن 140 سم في المقعد الأمامي لو كانت السيارة تحتوي على وسادة هوائية. يمكن للطفل الجلوس في المقعد الأمامي إذا قمت بفصل الوسادة الهوائية.
- اصطحب معك الطفل والسيارة عند شراء مقعد للطفل. وبهذه الطريقة سوف تحصل على مقاعد تناسب الطفل والسيارة وسوف يساعدوك على تركيب المقعد بشكل صحيح.

الطفل الرضيع :



يجلس الأطفال الرضع في المقعد المخصص للطفل في عكس الاتجاه وينبغي تثبيت المقعد بطريقة صحيحة.

يتم تثبيت المقعد مع أحزمة السيارة.

يجب ألا يرقد الطفل في حقيبة الأطفال المؤمنة بالشباك. فهذا يشكل خطراً كبيراً من حدوث إصابات خطيرة و مميتة إذا وقع تصادم.

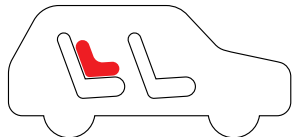
أطفال صغار



يتم تأمين سلامة الأطفال الصغار ، حتى سن أربع سنوات ، بشكل أفضل عندما يجلسون في مقعد الأطفال عكس الاتجاه (عكس اتجاه القيادة)

يمكن للأطفال الذين يتجاوز وزنهم أكثر من 9 كجم الجلوس بمفردهم واستخدام مقعد الأطفال. يوجد مقاعد تثبت عكس الاتجاه أو مع الاتجاه كما يوجد أيضاً مقاعد تستخدم في الاتجاهين.

الأطفال الأكبر:



يجب أن يستخدم الأطفال مقعد يربط بحزام الأمان أو وسادة حتى يبلغ طولهم 135 سم أو أكثر . عندما ينمو الطفل ويصبح أكبر من المقعد المخصص للأطفال، يجب استخدام وسادة السيارة حتى يبلغ طوله 150 سم أو أكثر أو يكون وزنه أكثر من 36 كجم. يجب أن يثبت الأطفال الذين يجلسون في مقعد أو وسادة السيارة بحزام السيارة بثلاث نقاط.

لا تتردد في أخذ استراحة على الطريق عند قيادة رحلات طويلة إذا كنت تصطحب معك أطفال في السيارة. حتى يتمكن الطفل من الحركة قليلاً والأطفال الصغار والرضع الذين ينامون ويجلسون بشكل مريح يمكنهم الجلوس في السيارة لعدة ساعات ولا تتضرر ظهورهم من جراء هذا. عندما يكبر الطفل ويجلس مستقيماً، في هذه الحالة يجب أن تأخذ فترات راحة منتظمة أثناء القيادة.

هنا على الرابط التالي يمكنك قراءة المزيد عن كيفية تأمين سلامة طفلك في السيارة. كتبت المعلومات بعدة لغات:

www.vegvesen.no/_attachment/58689/binary/480417?fast_title=Brosjyre+-+sikring+av+barn+i+bil+.pdf

استخدام الهاتف الجوال وغيره:

يحظر استخدام وتصفح الهاتف الجوال أو ما شابه أثناء قيادة السيارة ، حتى لو كان الهاتف مثبت في الحامل الخاص به. يمكنك بدء مكالمة وإنهاؤها إذا كان الهاتف الجوال مثبت في حامل السيارة أو إذا أمكنك التحكم فيه دون الإمساك به .

يحظر استخدام الهاتف الجوال باليد.

يجب أن تكون منتبها لحركة المرور. إذا كنت تستخدم هاتفًا ، أو جهازًا لتحديد المواقع ، أو جهازًا لوحيًا، أو ما شابه، وإن لم تكن منتبها ، فقد يتم عقابك وفقًا للمادة 3 من قانون مرور الطريق .

لا تكن متعبا عند القيادة:

قد يسبب التعب أو الإرهاق أو المرض عند قيادة السيارة إلى نتيجة مماثلة لنتائج تناول الكحول. كسائق ، أنت مسئول عن أن تكون في حالة بدنية ونفسية (في حالة استعداد) تجعلك قادرا على قيادة السيارة. لذلك، تأكد من أنك تناولت قسطا من الراحة قبل الجلوس خلف عجلة القيادة.

عندما تشعر بالإرهاق توقف واسترح / نَمْ.

يرجى تبديل القيادة مع آخرين ممن لديهم رخصة قيادة.





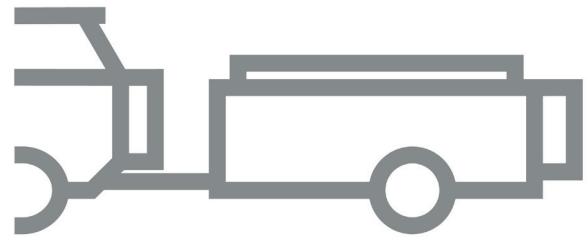
المقطورة:

تبلغ أقصى سرعة لسيارة بها مقطورة ذات فرامل أو مقطورة بلا فرامل ويبلغ وزنها 350 كجم ، 80 كم / ساعة - بغض النظر عن الحد الأقصى للسرعة المقررة على الطريق.

أقصى سرعة مسموح بها لمقطورة بدون فرامل ووزنها يتجاوز 350 كجم، هي 60 كم / ساعة. - بغض النظر عن الحد الأقصى للسرعة المقررة على الطريق.

مسموح لك بقيادة سيارة بمقطورة إذا كان لديك رخصة قيادة فئة ب B ويبلغ وزن المقطورة أقل من 3500 كجم .

إذا كان الوزن الإجمالي للسيارة والمقطورة أكثر من 3500 كجم (ولكن أقل من 7500 كجم)، فيجب طلب رخصة قيادة من فئة ب إي BE . وللوزن الثقيل، يكون مطلوب رخصة قيادة للمركبات الثقيلة.



استخدام حزام الأمان بالسيارة

في النرويج ، يجب على جميع السائقين والركاب في السيارات أو الحافلات * استخدام حزام الأمان المعتمد. يعد حزام الأمان أهم تأمين لسلامتك ضد الإصابات والوفاة في المرور.

يجب ربط الحزام بإحكام على الجسم من فوق الكتف والوركين (وليس فوق البطن)

قم بربط الحزام بإحكام بعد تركيبه.

يجب عدم ارتداء ملابس سميكة (سترة شتوية) تحت الحزام.

يثبتك الحزام في مكانك بالمقعد ويحميك من الإصابة و / أو الوفاة في حادث تصادم.

يقلل استخدام أحزمة الأمان من احتمال التعرض للوفاة بنسبة 40-50٪ للسائق والركاب في المقعد الأمامي.

بدون ربط الحزام أنت تمثل خطر على الآخرين في حالة وقوع حادث.

يمكن لراكب المقعد الخلفي بدون حزام الأمان أن يصيب السائق والراكب في المقعد الأمامي علاوة على إصابته هو نفسه.

إذا لم تستخدم حزام الأمان بالسيارة أو الحافلة ، فسوف تدفع غرامة قدرها 1500 كرونة.

حقائق حول أحزمة الأمان في السيارة :

- حوالي أربعة من أصل عشرة قتلوا في حوادث السيارات بسبب عدم استخدامهم لحزام الأمان.
- إذا استخدم كل شخص في سيارة وحافلة حزام الأمان ، فمن المحتمل يقل عدد القتلى من 30 إلى 40 في حركة المرور كل عام.
- التصادم عند 50 كم / ساعة بدون حزام أمان يعادل السقوط حوالي 10 أمتار.
- التصادم عند 70 كم / ساعة بدون حزام أمان يعادل السقوط حوالي 19 متر.
- التصادم عند 90 كم / ساعة بدون حزام أمان ، يعادل السقوط حوالي 32 متر..

*في الحافلات يتم تركيب أحزمة الأمان.

