



Vadītāja apliecība Norvēģijā

Vai jūs savā dzimtenē esat ieguvis autovadītāja apliecību? Ja esat ES/EEZ pilsonis, jūs varat izmantot šo autovadītāja apliecību. Jūs to varat arī nomainīt pret Norvēģijas autovadītāja apliecību. Ja esat no valsts, kas atrodas ārpus ES vai EEZ, jūs varat izmantot savu autovadītāja apliecību Norvēģijā trīs mēnešus. Jūs nevarat šādu autovadītāja apliecību nomainīt pret Norvēģijas autovadītāja apliecību un jums jāievēro noteikumi, kas Norvēģijā tiek piemēroti jūsu izcelsmes valstī izsniegtām autovadītāja apliecībām.

www.vegvesen.no/forerkort/har-forerkort/forerkort-i-og-utenfor-norge

Vai esat ieguvis autovadītāja apliecību ES/EEZ?

Ja esat no ES/EEZ valsts, varat izmantot savu autovadītāja apliecību Norvēģijā, kamēr vien tā ir derīga jūsu izcelsmes valstī. Viegļajiem transportlīdzekļiem (pasažieru automašīna, motocikls u.c.) parasti derīguma termiņš ir 15 gadi. Ja vēlaties, varat nomainīt savu autovadītāja apliecību pret Norvēģijas autovadītāja apliecību. Jūs saņemsiet Norvēģijas autovadītāja apliecību tajā pašā transportlīdzekļu klasē, kādā ir norādīta jūsu mītnes zemē izdotajā autovadītāja apliecībā.

Ja jums ir smago transportlīdzekļu autovadītāja apliecība (lielāks furgons, kravas automašīna, autobuss, autovilciens, utt.), jūs varat to apmainīt pret Norvēģijas autovadītāja apliecību. Sazinieties ar Valsts ceļu departamenta (Statens vegvesen) ceļu satiksmes dienestu, lai saņemtu informāciju par to, kādi dokumenti ir nepieciešami un cik ilgi būs derīga jums izsniegtā Norvēģijas autovadītāja apliecība.

www.vegvesen.no/forerkort/har-forerkort/forerkort-i-og-utenfor-norge/forerkort-land-innenfor-eu-eos

Vai jums ir autovadītāja apliecība, kas izsniegta valstī ārpus ES/EEZ?

Jūs varat izmantot savu autovadītāja apliecību, kas izdota jebkurā valstī, līdz trim mēnešiem gan pagaidu uzturēšanās laikā, gan arī tad, ja Norvēģijā dzīvojat pastāvīgi. Autovadītāja apliecībai ir jābūt derīgai, un jums ir jāievēro Norvēģijas noteikumi attiecībā uz vecuma ierobežojumiem.

Dažām autovadītāja apliecībām tiek piemērota papildu prasība uzrādīt arī starptautisko vadītāja apliecību. Ja neesat pārliecināts, vai jūsu autovadītāja apliecību var izmantot Norvēģijā bez papildu dokumentācijas, pirms došanās uz Norvēģiju mēs iesakām jums saņemt starptautisko autovadītāja apliecību, kas izdota saskaņā ar Ženēvas vai Vīnes konvenciju (pelēka grāmatiņa ar baltām lapām).

Autovadītāja apliecības no valstīm ārpus ES/EEZ valstīm nevar nomainīt pret Norvēģijas autovadītāja apliecību. Noskaidrojiet ceļu satiksmes dienestā, kādi noteikumi attiecas uz valsti, kurā jums izdota autovadītāja apliecība.

www.vegvesen.no/forerkort/har-forerkort/forerkort-i-og-utenfor-norge/forerkort-land-utenfor-eu-eos

Informācija angļu valodā: www.vegvesen.no/EN/Driving+licences/About+Driving+licences/Foreign-Driving-licences-in-Norway





Vēlaties pārveidot savu automašīnu?

Jums var būt vēlme pārveidot savu automašīnu par mobilu darbnīcu vai kā citādi, lai tā atbilstu jūsu paredzētajam lietojumam. To drīkst darīt, taču ir jāievēro noteikumi, lai jūsu automašīnas vadīšana nekļūtu bīstama un neapdraudētu citus satiksmes dalībniekus.

Pārveidojot transportlīdzekli, jūs maināt tā tehnisko specifikāciju, izskatu, u.c. Automašīna vairs nav tāda pati, kāda tā bija, reģistrējot braukšanai Norvēģijā.

Vaicājiet mūsu padomu

Ja plānojat pārveidot savu transportlīdzekli/automašīnu, konsultējieties ar kādu no Valsts ceļu departamenta (Statens vegvesen) ceļu satiksmes dienestiem. Jūs saņemsiet informāciju par to, ko varat darīt un kādas prasības ir jāievēro. Automašīnas pārveides rezultātā var mainīties tās vadāmības īpašības. Un braukšana ar šādu automašīnu var būt bīstama. Pastāv stingri noteikumi attiecībā uz to, ko drīkst darīt.

Pārveide var ietvert:

- dzinēja darbības izmaiņas (tā sauktā mikroshēmu regulēšana vai pielāgošana).
- transportlīdzekļa grupas maiņa, piemēram, no autofurgona par vieglo automašīnu.
- tehniskās specifikācijas izmaiņas, piemēram, aksiālais spiediens, kopējā masa vai pacelta/pazemināta šasija. - degvielas tipa maiņa, piemēram, no benzīna uz gāzi, dīzeli vai elektrību.
- automašīnas aprīkošana ar, piemēram, darba iekārtām vai dzīvošanas iespējām. Šādā gadījumā no automašīnas masas būs atkarīgs, vai mainīsies nodevu grupa.
- disku vai riepu ar transportlīdzekļa ražotāja specifikācijām neatbilstošiem izmēriem izmantošana.

Transportlīdzekļa reģistrācijas apliecībā un lietošanas instrukcijās ir iekļauta informācija par specifikācijām.

Apstiprināšana

Pārveidots transportlīdzeklis/automašīna no jauna ir jāapstiprina kādā no Valsts ceļu departamenta ceļu satiksmes dienestiem. Valsts ceļu departamenta mājas lapā varat rezervēt laiku apstiprinājumam.

www.vegvesen.no/kjoretoy/Eie+og+vedlikeholde/Ombygging/bestill-kjoretoykontroll





Alkohols un citas apreibinošas vielas

Ir aizliegts vadīt transportlīdzekli, ja esat lietojis alkoholu, spēcīgas zāles vai citas apreibinošas vielas.

Braukšana reibumā rada lielu risku gan autovadītājam, gan pasažieriem un citiem satiksmes dalībniekiem, gan arī apkārtējai videi. Tāpēc Norvēģijā par braukšanu reibumā tiek piemēroti stingri noteikumi un bargi sodi.



Pieļaujamā alkohola koncentrācija asinīs ir 0,2 promiles

Ir aizliegts vadīt automašīnu vai jebkuru citu transportlīdzekli, ja alkohola koncentrācija asinīs ir 0,2 promiles vai vairāk. Ja esat izdzēris glāzi vīna vai pudeli alus (0,33l), pieļaujamā robeža ir pārsniegta. Ja esat lietojis alkoholu visu vakaru, iespējams, nākamajā rītā alkohola koncentrācija asinīs pārsniegs pieļaujamo robežu.

Citas apreibinošas vielas:

Tāpat ir aizliegts vadīt automašīnu, ja esat lietojis citas apreibinošas vielas, kas nav alkohols, kā arī stimulējošus vai nomierinošus medikamentus. Tas attiecas uz:

- medikamentiem, kas apzīmēti sarkanu trijstūri (tās var būt pat tik nevainīgas zāles kā klepus sīrups);
- narkotiskām vielām.

Pārbaudes:

Polīcija atbild par pārbaūžu veikšanu, nosakot, vai autovadītāji ir reibumā. Polīcija ir tiesīga atņemt jūsu vadītāja apliecību, ja testi liecina, ka alkohola koncentrācija jūsu asinīs ir 0,2 vai vairāk promiles, vai ja esat lietojis citas apreibinošas vielas vai medikamentus. Tādā gadījumā jūs zaudēsiet tiesības vadīt automašīnu. Papildus jums būs jāmaksā nodeva/naudas sods. Par šādiem nodarījumiem tiek piemēroti bargi sodi.

Par braukšanu reibumā (alkohols vai citas apreibinošas vielas) var piemērot cietumsodu.



Vai jūsu transportlīdzeklis ir drošs?

Norvēģijā jūsu automašīnai/transportlīdzeklim vienmēr ir jābūt attiecīgi apstiprinātam un pienācīgā stāvoklī. Tajā ir jābūt braukšanas apstākļiem nepieciešamajam aprīkojumam. Ir jāveic regulāra automašīnas apskate (periodiska transportlīdzekļa pārbaude/ES pārbaude) atzītā darbnīcā, kurai ir tiesības veikt ES pārbaudi. Šāda pārbaude ir jāveic Norvēģijā.

Vadītāja pienākums ir nodrošināt, ka transportlīdzeklis ir atbilstošā un pareizā stāvoklī (apstiprināts) un tam ir nepieciešamais aprīkojums.

Jums ir jāpārlicinās, ka šāds aprīkojums vienmēr ir darbā kārtībā:

- drošības siksnas vadītājam un visiem pasažieriem un bērna sēdeklītis, ja automašīnā ir bērni;
- bremzes;
- riepas;
- lukturi, tālās gaismas, tuvās gaismas, bremžu signāla lukturi, virzienrādītāji, stāvgaismas lukturi, miglas lukturi;
- netraucēta redzamība, vējstikla tīrītāji un stiklu tīrīšanas līdzeklis.

Riepas:

- Riepu protektora dziļumam jābūt vismaz 3 mm ziemas riepām un 1,6 mm vasaras riepām.
- Ziemā ir jāizmanto ziemas riepas. Norvēģijā var izmantot riepas ar radzēm, taču lielajās pilsētās par šādu riepu izmantošanu ir jāmaksā.
- Transportlīdzekļiem ar masu virs 3500 kg jābūt ķēdēm uz vismaz trim riteņiem.
- Transportlīdzekļiem ar masu virs 7500 kg piemēro īpašus noteikumus.

Gaismas lukturi:

- Norvēģijā visu diennakti obligāti jābrauc ar ieslēgtiem gaismas lukturiem. Pārlicinieties, ka aizmugures lukturi tumsā ir ieslēgti.





Sagatavojiet automašīnu ziemai

Automašīna vienmēr jāpielāgo braukšanas apstākļiem. Ziemā laika un braukšanas apstākļi Norvēģijā prasa papildu rūpes attiecībā uz automašīnu un aprīkojumu.

Ziemas riepas:

Automašīnai vienmēr ir jābūt aprīkotai ar ziemas riepām ar protektoru dziļumu vairāk nekā 3 mm, ja pastāv slidenu ceļu risks aukstuma un/vai sniega dēļ.

No 1. novembra līdz pirmdienai pēc 2. Lieldienām automašīnu riepu protektora dziļumam jābūt vismaz 3 mm. Uzturot riepas tīrā stāvoklī, nodrošināsiet arī labāku saķeri ar ceļa virsmu.

Riepas ar radzēm:

Norvēģijā riepas ar radzēm ir atļautas. Dažās pilsētās ir jāmaksā nodeva, braucot ar riepām ar radzēm.

Ķēdes:

Automašīnām ar masu virs 3,5 tonnām vienmēr jābūt pieejamām ķēdēm vismaz trīs riteņiem. Ja gatavojaties šķērsot kalnu pārejas vai braukt pa citiem ceļiem, kas var būt īpaši slideni, vēlams aprīkot ar ķēdēm arī mazākas automašīnas.

Transportlīdzekļiem ar masu virs 7500 kg piemēro īpašus noteikumus.

Labā redzamība:

Automašīnas logus nedrīkst klāt sniegs, ledus vai netīrumi. Nodrošiniet labu redzamību.

Vējstiklam obligāti jābūt aprīkotam ar logu tīrītājiem.

Nomainiet tīrītājus, kas savu laiku ir nokalpojuši.

Stiklu tīrībai ir svarīgs arī tīrīšanas līdzeklis.

Gaismas lukturi:

Automašīnai ir jābūt priekšējiem lukturiem ar tālajām un tuvajām gaismām. Tāpat jābūt bremžu signāla lukturiem, virzienrādītājiem un stāvgaismām, un visām gaismām ir jābūt darba kārtībā.

Lukturiem ir jābūt tīriem, nodrošinot to optimālu darbību.

Atstarojošā veste:

Automašīnā vienmēr jābūt pieejamai atstarojošajai vestei. Ja braucot notiek negadījums un jums ir jāizkāpj no automašīnas, obligāti uzvelciet atstarojošo vesti.

Uz automašīnas jumta un pārsega nedrīkst būt ledus vai sniegs. Ja braucat ar piekabi, arī uz tās pārsega nedrīkst būt ledus vai sniegs. Jūs var apturēt un aizliegt turpināt ceļu, ja uz jumta vai pārsega ir sniegs un ledus, kas apdraud jūs vai citus satiksmes dalībniekus.

Ziemas periodā vērts atcerēties:

Antifrīzs: Pārbaudiet antifrīza sasaldēšanas temperatūru.

Akumulators: Ziemā akumulators var ātri izlādēties, it īpaši, ja automašīnu izmanto galvenokārt īsiem pārbraucieniem. Pārlicinieties, ka akumulators regulāri tiek uzlādēts, vai nu dodoties garākā pārbraucienā vai arī izmantojot akumulatora lādētāju.

Uz piekaves aizmugurē jābūt sarkanam, trīsstūrveida atstarotājam.





Pārliecinieties, ka krava automašīnā ir iekrauta droši

Kravai, kas atrodas automašīnā, uz jumta vai piekabē vienmēr ir jābūt labi nostiprinātai. Braukšanas laikā krava nedrīkst nobīdīties vai nokrist. Kravai pārvietojoties braukšanas laikā, var mainīties automašīnas griešanās vai bremzēšanas īpašības. No automašīnas vai piekabes nokritusi krava var nodarīt bojājumus jūsu automašīnai un traumēt jūs vai citus satiksmes dalībniekus.

Automašīnas krava:

- jānovieto tā, lai tā nenobīdītos pagriezienā.
- tā nedrīkst slīdēt uz priekšu, ja pēkšņi apstājaties.
- furgonā vai mikroautobusā starp kravu un sēdekļiem ir jābūt barjerai.
- furgonā krava nedrīkst būt augstāka par priekšā esošo sēdekli, ja krava netiek nostiprināta ar tīklu vai ko līdzvērtīgu.
- smagus priekšmetus vienmēr novieto kravas nodalījuma apakšpusē.
- automašīnā nedrīkst būt brīvi stāvoši priekšmeti. Automašīnai pēkšņi bremzējot, šādi priekšmeti var uzkrīst vadītājam vai pasažieriem, radot spēcīgu triecienu.



Krava uz jumta:

- nedrīkst nokrist un apdraudēt citas automašīnas, satiksmes dalībniekus vai apkārtējo vidi.
- tā vienmēr ir atbilstoši jānostiprina.
- dažām automašīnām nedrīkst būt krava uz jumta. Pārbaudiet reģistrācijas apliecību, kur ir norādīts, vai automašīnai drīkst būt krava uz jumta un cik smaga tā drīkst būt.
- uz jumta esoša krava ir atbilstoši jāpiestiprina. Stiprinājumam ir jāspēj noturēt visu kravas smagumu virzienā uz priekšu un pusi kravas smaguma uz sāniem un atpakaļ.

Krava piekabē:

- nedrīkst nokrist un apdraudēt citas automašīnas, satiksmes dalībniekus vai apkārtējo vidi.
- piekabei ar augstām malām pāri kravai ir jābūt pārsegam.
- krava piekabē ir atbilstoši jāpiestiprina. Stiprinājumam ir jāspēj noturēt visu kravas smagumu virzienā uz priekšu un pusi kravas smaguma uz sāniem un atpakaļ.

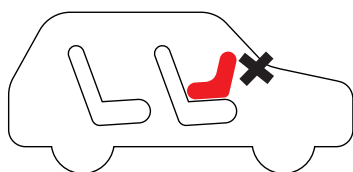


Bērniem automašīnā jāizmanto atbilstošs drošības aprīkojums

Bērniem, kuru auguma garums ir mazāks par 135 cm vai kuri sver mazāk par 36 kilogramiem, ir obligāti jāizmanto apstiprināti bērnu sēdekļi. Bērniem vienmēr ir jālieto Norvēģijā apstiprināts bērnu drošības aprīkojums, kas atbilst mazuļa svaram.

Kā nodrošināt bērniem vislabāko drošību automašīnā:

- Bērniem jāsež uz aizmuguri vērsta bērna sēdekļi vismaz līdz 4 gadu vecumam.
- Izmantojot krēslu ar siksnu (krēslu, kam izmanto automašīnas sēdekļa drošības siksnu) vai paliktni, siksnu pārliedzama pār plecu un gurniem. (nevis aiz muguras vai zem rokas, vai virs vēdera). Siksnu ir stingri jāpiesprādzē.
- Ievērojiet lietošanas instrukciju un pārliecinieties, ka automašīnas sēdekļi ir pareizi uzstādīti.
- Bērni, kuru auguma garums ir mazāks par 140 cm, nedrīkst sēdēt priekšējā sēdekļi, ja automašīnai ir aktivizēts drošības spilvens. Ja atslēdzat drošības spilvenu, bērns drīkst sēdēt priekšējā sēdekļi.
- Pērkot bērnu sēdekli, ņemiet līdzi gan bērnu, gan automašīnu. Tādējādi varēsiet iegādāties jūsu bērnam un automašīnai piemērotu sēdekli un saņemsiet palīdzību sēdekļa pareizai uzstādīšanai.



Zīdaiņiem:

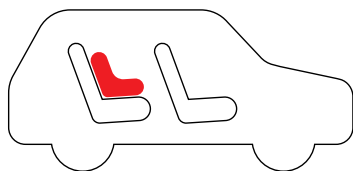
Zīdaiņiem jāsež uz aizmuguri vērsta un pareizi nostiprinātā zīdaiņu sēdekļi. Sēdekļi jāpiestiprina ar automašīnas drošības siksnām.

Zīdaiņi nedrīkst atrasties zīdaiņu somā, kas nostiprināta ar tīklu. Šāda rīcība rada lielu risku un smagas vai letālas traumas sadursmes gadījumā.



Maziem bērniem:

Maziem bērniem vismaz līdz 4 gadu vecumam jāsež uz aizmuguri vērsta bērnu sēdekļi (ar muguru braukšanas virzienā). Bērni, kas sver vairāk nekā 9 kg, var sēdēt vieni un var sēdēt bērnu sēdekļi. Šie sēdekļi var tikt uzstādīti gan braukšanas virzienā, gan pretējā virzienā. Ir pieejami arī sēdekļi, kurus var uzstādīt abos virzienos.



Lielākiem bērniem:

Bērniem jāizmanto sēdekļi ar siksnu vai paliktnis, līdz viņu auguma garums ir vismaz 135 cm. Ja bērna auguma garums pārsniedz 150 cm vai ja bērns sver vairāk nekā 36 kg, ir jāizmanto paliktnis. Bērņus, kuri sež sēdekļi ar drošības jostu vai uz paliktņa, piesprādzē, izmantojot automašīnas trīspunktu drošības siksnu.

Dodoties garākos izbraucienos automašīnā ar bērniem, laiku pa laikam apstājieties, lai atpūstos. Tad bērni var mazliet izkustēties. Mazi bērni un zīdaiņi, kas guļ un šķiet apmierināti, var bez problēmām braukt vairākas stundas. Tas neradīs traumu bērna mugurai. Ja jūsu bērns ir lielāks un sež taisni, ielānojiet regulārus pārtraukumus.

Šeit jūs varat izlasīt vairāk par bērnu drošību automašīnā. Informācija ir pieejama vairākās valodās: www.vegvesen.no/_attachment/58689/binary/480417?fast_title=Brosjyre+-+sikring+av+barn+i+bil+.pdf



Mobilā tālruņa un cita aprīkojuma izmantošana

Vadot automašīnu, ir aizliegts rakstīt vai pārlūkot saturu mobilajā tālrunī vai līdzīgās ierīcēs arī tad, ja mobilais tālrunis atrodas turētājā. Jūs varat uzsākt un pabeigt sarunu, ja jūsu mobilais tālrunis ir novietots piestiprinātā automašīnas turētājā vai arī, izmantojot brīvroku risinājumu.

Ir aizliegts izmantot mobilo tālruni, turot to rokā.

Jums ir jākoncentrējas uz satiksmi. Ja jūs lietojat tālruni, GPS, planšeti vai tam līdzīgi un esat neuzmanīgs, jums var piemērot sodu saskaņā ar Likuma par ceļu satiksmi 3. pantu.

Vadot automašīnu, esiet modrs:

Automašīnas vadīšana, kad jūtaties noguris, novārdzis vai nevesels, var izraisīt tādas pašas sekas kā alkohola lietošana. Jūs kā automašīnas vadītājs esat atbildīgs, lai jūs būtu labā fiziskā un psihiskā (piemērotā) formā automašīnas vadīšanai. Tādēļ sēžoties pie stūres vienmēr pārlicinieties, ka neesat noguris.

Ja nogurstat, apstājieties un atpūties/paguliet.

Ja automašīnā ir vairākas personas ar vadītāja apliecību, samainieties.





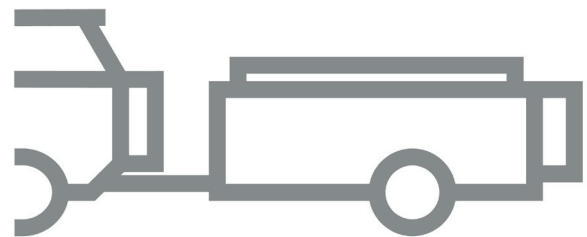
Piekabe

Augstākais pieļaujamais ātrums, braucot ar piekabi ar bremzēm vai piekabi bez bremzēm ar kopējo masu zem 350 kg, ir 80 km/h neatkarīgi no ātruma ierobežojuma uz ceļa.

Augstākais pieļaujamais ātrums, braucot ar piekabi bez bremzēm un ar kopējo masu virs 350 kg, ir 60 km/h neatkarīgi no ātruma ierobežojuma uz ceļa.

Ja jums ir B kategorijas autovadītāja apliecība, varat vadīt automašīnu ar piekabi, ja abu kopējā masa nepārsniedz 3500 kg.

Ja automašīnas un piekabes kopējā masa pārsniedz 3500 kg (bet ir mazāka par 7500 kg), ir nepieciešama BE kategorijas autovadītāja apliecība. Ja kopējā masa ir lielāka, nepieciešama vadītāja apliecība smagāku transportlīdzekļu vadīšanai.





Izmantojiet automašīnas

Norvēģijā visiem autovadītājiem un pasažieriem, kuri atrodas automašīnā un autobusā*, jāizmanto apstiprināta drošības sikсна. Drošības sikсна ir jūsu galvenā apdrošināšana pret traumām un nāvi satiksmes negadījumā.

Siksnei jāatrodas tuvu ķermenim pār plecu un gurniem (ne pāri vēderam).

Pēc piesprādzēšanas sikсну pievelciet.

Nevalkājiēt biezu apģērbu (ziemas jaku) zem siksnas.

Sikсна noturēs jūs sēdekļī un aizsargās pret traumām un/vai nāvi sadursmes gadījumā.

Drošības siksnas izmantošana samazina vadītāja un priekšējā sēdekļī esošā pasažiera nāves iespējamību par 40-50%.

Neizmantojot sikсну, jūs apdraudat citus nelaimes gadījumā.

Pasažieris aizmugurējā sēdekļī bez drošības siksnas var radīt traumu ne tikai sev, bet arī vadītājam un priekšā sēdošajam pasažierim.

Neizmantojot drošības sikсну automašīnā vai autobusā, jūs riskējat saņemt naudas sodu, sākot no 1500 kronām.

Fakti par drošības siksnām:

- Apmēram četras no desmit personām, kuras gājušas bojā satiksmes negadījumos, neizmantoja drošības siksnas.
- Ja visas personas automašīnās un autobusos izmantotu drošības siksnas, iespējams, katru gadu būtu par 30-40 mazāk bojā gājušo satiksmes negadījumā.
- Sadursme ar ātrumu 50 km/h bez drošības siksnas ir pielīdzināma kritienam no 10 metru augstuma.
- Sadursme ar ātrumu 70 km/h bez drošības siksnas ir pielīdzināma kritienam no 19 metru augstuma.
- Sadursme ar ātrumu 90 km/h bez drošības siksnas ir pielīdzināma kritienam no 32 metru augstuma.

* autobusus, kur ir uzstādītas drošības siksnas

