



Водительское

Вы имеете водительское удостоверение, выданное Вам на родине? Будучи гражданином ЕС / ЕЭЗ, Вы можете пользоваться этим водительским удостоверением. Вы можете заменить Ваше водительское удостоверение на норвежское. Если Вы приехали из страны за пределами ЕС или ЕЭЗ, то Вы можете ездить по этим правам в Норвегии на протяжении трёх месяцев. Вы не можете обменять это водительское удостоверение на норвежские водительские права – вы должны соблюдать установленные в Норвегии правила в отношении водительских удостоверений, выданных в вашей стране.

www.vegvesen.no/forerkort/har-forerkort/forerkort-i-og-utenfor-norge

Вы имеете права страны ЕС / ЕЭЗ

Если Вы приехали из страны ЕС / ЕЭЗ, то Вы можете пользоваться водительским удостоверением этой страны до окончания срока его действия в этой стране. Для лёгких категорий (легковой автомобиль, мотоцикл и т.п.) этот срок составляет обычно 15 лет. Если хотите, можете обменять Ваши права на норвежские. В таком случае Вы получите норвежские права на управление транспортным средством той же категории, как и на правах, выданных Вам на родине.

Если у вас имеется водительское удостоверение на управление тяжелыми транспортными средствами (большие автофургоны, грузовые автомобили, автобусы, автопоезда и т.п.), вы можете поменять его на норвежское водительское удостоверение. Для получения информации о необходимой документации и сроках действия норвежского водительского удостоверения свяжитесь с Управлением автомобильных дорог Норвегии.

www.vegvesen.no/forerkort/har-forerkort/forerkort-i-og-utenfor-norge/forerkort-fra-land-innenfor-eu-eos

Вы имеете водительское удостоверение страны за пределами ЕС/ЕЭЗ

Вы можете использовать водительское удостоверение, выданное в любой стране мира на протяжении трёх месяцев, независимо от того или Вы временно проживаете в Норвегии или на ПМЖ. Водительские права должны быть действительными и Вы должны следовать норвежским правилам, касающимся ограничений в возрасте.

Для отдельных категорий водительских прав предъявляются дополнительные требования на счёт водительского удостоверения международного образца. В случае, если у Вас есть сомнения на счёт дополнительной документации к Вашим водительским правам, мы рекомендуем получить международные права согласно Женевской и Венской конвенций (серая книга с белыми страницами) прежде чем переехать в Норвегию.

Водительские права, выданные в странах вне зон ЕС/ЕЭЗ, Вы не можете обменять на норвежские. Выясните в автоинспекции (trafikkstasjonen), какие правила применяются относительно водительских прав, выданных в конкретно взятой стране.

www.vegvesen.no/forerkort/har-forerkort/forerkort-i-og-utenfor-norge/forerkort-fra-land-utenfor-eu-eos

Информация на английском языке: www.vegvesen.no/en/driving+licences/About+Driving+licences/foreign-driving-licences-in-norway





Вы желаете переоборудовать автотранспорт

Сложно устоять перед соблазном модифицировать транспортное средство, преобразив его в передвижную автомастерскую или иным образом приспособив его нашим нуждам. Вы имеете право это сделать, но должны соблюдать правила, чтобы автомобиль не превратился в опасное средство передвижения для Вас и других участников дорожного движения.

Модифицируя транспортное средство, Вы изменяете его технические характеристики, внешний вид и т.д. Таким образом, транспортное средство уже не такое каким было, когда Вы его зарегистрировали для использования на территории Норвегии.

Обратитесь к нам за советом

Обратитесь в одно из отделений государственной дорожной инспекции (Statens vegvesens trafikkstasjoner) если Вы планируете модификацию транспортного средства / автомобиля. Здесь Вам дадут совет о том, что Вы можете сделать и расскажут о предъявляемых требованиях. В результате модификации, автомобиль может изменить свои характеристики управления и может стать опасен для езды. Строгие правила регулируют возможности переоборудования автотранспорта.

Переоборудование может включать:

- изменение мощности двигателя (так называемый «чип-тюнинг» или настройка режимов работы электронных контролёров)
- изменение категории транспортного средства, например из фургона на легковой автомобиль.
- изменение технических характеристик, как нагрузка на ось, весовых параметров или уровня посадки шасси машины (высокое/низкое), замещение на другую топливную систему, например с бензина на газ, дизель или электрику
- оснащение автомобиля рабочим инвентарём или элементами жилищного интерьера. При этом весовые параметры являются определяющими при установлении размеров уплачиваемого сбора.
- использование дисков и шин, размеры которых отличны от типоразмеров производителя

Информация о технических характеристиках автомобиля находится в техническом паспорте (vognkortet) или руководстве по эксплуатации автомобиля (kjøretøyets instruksjonsbok).

Разрешение

Необходимо осуществить техническую экспертизу переоборудованного транспортного средства / автомобиля и получить разрешение на его эксплуатацию в одном из отделений государственной дорожной инспекции (Statens vegvesens trafikkstasjoner). Вы можете заказать время для осуществления техосмотра на интернет-странице государственной дорожной инспекции (Statens vegvesen).

www.vegvesen.no/kjoretoy/Eie+og+vedlikeholde/Ombygging/bestill-kjoretoykontroll





Алкоголь и наркотические средства

Управление транспортным средством запрещается после употребления алкоголя, сильно воздействующих медикаментов и наркотических веществ.

Управление транспортным средством в нетрезвом состоянии несёт опасность как для водителя и пассажиров так и для других участников дорожного движения и окружающих. Поэтому в Норвегии действуют суровые правила и меры наказания, касающиеся этого.



Допустимый уровень промилле 0,2

Управление автомобилем или иным транспортным средством водителем, у которого содержится алкоголь в крови на уровне 0,2 промилле и более, запрещено. После выпитого бокала вина или бутылки пива (0,33л), Вы оказываетесь за пределами допустимого. Если Вы употребляли алкоголь весь вечер, то скорее всего закономерно допустимый уровень промилле у Вас будет превышен на следующее утро.

Иные наркотические средства:

Управление автомобилем запрещается кроме как под воздействием алкоголя, также и под воздействием наркотических средств или средств, стимулирующих центральную нервную систему, а также успокоительных лекарств. Это касается:

- медикаментов, обозначенных красным треугольником (это может быть даже «невинная» микстура от кашля)
- наркотических средств

Проверки:

Полиция отвечает за проверки трезвого состояния водителей на дорогах. Полиция изымает водительское удостоверение в случае если тест указывает на уровень промилле 0,2 или более или если Вы пребываете под воздействием наркотических веществ или медикаментов. В таком случае Вы теряете право на вождение автомобилем. Кроме этого Вы будете вынуждены уплатить штраф. Штрафы за такого рода нарушения большие.

Управление транспортным средством в состоянии опьянения (алкогольного или наркотического) может повлечь также наказание в виде лишения свободы.



Безопасно ли Ваше транспортное средство?

В Норвегии автомобиль/транспортное средство всегда должны быть сертифицированы и в надлежащем состоянии. Транспортное средство должно иметь необходимое оборудование в соответствии с дорожными условиями. Машина должна регулярно проходить техосмотр и утверждаться для дальнейшей эксплуатации (periodisk kjøretøykontroll/EU-kontroll) в автомастерской, сертифицированной для проведения техосмотра с учётом требований ЕС (EU-kontrollen). Данный техосмотр необходимо проходить в Норвегии.

Водитель несёт ответственность за надлежащее техническое состояние автомобиля в соответствии с требованиями и документацией (автомобиль должен быть утверждён к эксплуатации), а также оснащен необходимым оборудованием.

Вы сами должны постоянно обеспечивать наличие и надлежащее состояние:

- автомобильных ремней безопасности для водителя и всех пассажиров и автокресла в случае перевозки ребёнка в машине
- тормозов
- шин
- фар; фар дальнего и ближнего света, стоп-сигналов, указателей поворотов, парковочных огней, противотуманных фар
- обзора, стеклоочистителей и автомобильного омывателя стекла



Шины:

- Остаточная глубина рисунка протектора шин должна составлять минимум 3 мм для зимних шин и 1,6 мм для летних шин.
- Использование зимних шин в зимнее время обязательно. В Норвегии Вы имеете право использовать шипованные колеса, но в больших городах это влечёт за собой плату сбора за использование шипованных колес.
- Транспортные средства массой, превышающей 3500 кг должны иметь цепи минимум на трёх колёсах.
- Относительно транспортных средств массой более 7500 кг действуют особые правила.

Фары:

- В Норвегии обязательной является езда с включенными фарами круглосуточно. Следите за тем, чтобы задние фонари были включены когда темно.



Подготовка автомобиля к зиме

Техническое состояние машины всегда должно соответствовать дорожным условиям. Зимняя погода и состояние зимних дорог в Норвегии ставит дополнительные требования к автомобилям и оборудованию.

Зимние шины:

Вы обязаны всегда иметь зимние шины с остаточной глубиной рисунка протектора шин более 3 мм когда есть угроза скользких дорог из-за мороза и/или снега.

В период с 1-го ноября и до понедельника второго дня Пасхи, глубина рисунка протектора шин должна составлять минимум 3 мм. Удерживая шины в чистоте, Вы улучшаете сцепление шины со скользкой дорогой.

Шипованные шины:

В Норвегии Вы имеете право пользоваться шипованными колёсами. В отдельных городах это влечёт за собой плату сбора за использование шипованных колёс.

Цепи:

Транспортные средства массой, превышающей 3,5 т должны иметь цепи минимум на трёх колёсах.

Если Вы планируете пересекать горные перевалы или будете ехать по особо скользким дорогам, целесообразно иметь с собой цепи и для машин с меньшей массой.

Относительно транспортных средств массой более 7500 кг действуют особые правила.

Вам необходима хорошая видимость:

Все окна автомашины должны быть очищены от снега, льда и грязи. Вам необходима хорошая видимость.

Обязательным является наличие дворников, которые полностью очищают лобовое стекло.

Плохие стеклоочистители должны быть заменены.

Важно иметь автомобильный омыватель стекла, чтобы поддерживать чистоту автомобильных стёкол.

Фары:

Автомобиль должен быть оснащён передними огнями и фарами ближнего и дальнего света. Кроме этого должны быть в наличии стоп-сигналы, указатели поворотов и парковочные огни и вся автомобильная светотехника должна работать.

Фары и огни должны быть чистыми для обеспечения оптимального функционирования.

Светоотражающий жилет:

Светоотражающий жилет должен быть легкодоступен в автомобиле. В случае ДТП вдоль дороги и необходимости выйти из машины, Вы должны одеть светоотражающий жилет.

Крыша и капот автомобиля должны быть очищены от снега и льда. Если к автомобилю подсоединён прицеп, он также должен быть очищен от снега и льда. Вас могут остановить и Вам могут запретить дальнейшую поездку, если из-за снега и льда на крыше или капоте, вы создаёте опасную ситуацию для себя лично или других участников дорожного движения.

О чём следует помнить зимой:

Жидкость против замерзания топлива: Проверьте температуру замерзания жидкости против замерзания топлива. Аккумулятор: Аккумулятор подвергается воздействию погодных условий в зимнее время, особенно если автомобиль используется для коротких дистанций. Обеспечивайте регулярную подзарядку аккумулятора – либо проехав значительный отрезок, или же с помощью зарядного устройства. На тыльной части прицепа должен размещаться красный светоотражающий треугольник.





Соблюдайте правила обеспечения безопасности при транспортировке груза

Груз в автомобиле, на крыше или на прицепе всегда должен быть хорошо закреплён. Необходимо исключить возможность смещения груза или его падения во время езды. Характеристики автомобиля при выполнении манёвров на поворотах или при торможении могут изменяться если груз смещается во время езды. При падении груза с транспортного средства, Вы можете быть травмированы, Ваш автомобиль повреждён, кроме этого могут пострадать другие участники транспортного движения.

Груз в автомобиле:

- Должен размещаться таким образом, чтобы не смещаться на сторону при поворотах.
- Не должен соскальзывать вперёд в случае резкого торможения.
- В автофургоне всегда должна быть перегородка, разделяющая сидения и груз.
- Груз в автофургоне не должен превышать высоты спинки сидений впереди, если груз не укреплён сеткой или аналогичным креплением.
- Тяжёлые предметы должны всегда размещаться внизу багажника.
- Не кладите незакреплённые объекты в автомобиль. При резком торможении, они могут ударить водителя или пассажиров, действуя как снаряды.



Груз на крыше:

- Не должен упасть, повреждая таким образом другие автомобили, участников дорожного движения и окружающую среду.
- Должен быть всегда закреплён надлежащим образом.
- Не допускается в ряде транспортных средств. Выясните в техпаспорте – там указано или крепление груза на крыше разрешено для данной модели автомобиля, а также предельные показатели крепящегося груза.
- Должен быть закреплён надлежащим образом. Крепление должно фиксировать на месте весь груз, предотвращая скольжение вперёд и наполовину приостанавливая скольжение по бокам и сзади.

Груз на прицепе:

- Не должен упасть, повреждая таким образом другие автомобили, участников дорожного движения и окружающую среду.
- Следует накрывать на прицепах с высокими стенками.
- Должен быть закреплён надлежащим образом. Крепление должно фиксировать на месте весь груз, предотвращая скольжение вперёд и наполовину приостанавливая скольжение по бокам и сзади.

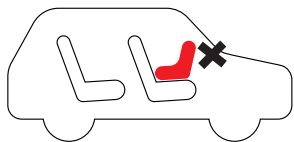


Для безопасности перевозки детей в автомобиле необходимо использовать специальное оборудование

Для безопасности перевозки в автомобиле детей, ростом менее 135 см или весом меньше чем 36 кг, обязательно использование утверждённого детского кресла. Нужно всегда использовать детские удерживающие устройства безопасности, соответствующие весу ребёнка и утверждённые в Норвегии.

Наилучшие способы обеспечения безопасности детей-пассажиров во время перевозки в автомобиле:

- Для детей до четырёхлетнего возраста лучше всего использовать автокресла, крепящиеся спиной по ходу движения автомобиля.
- Если для перевозки ребёнка используется автокресло или автобустер, крепящиеся штатным автомобильным ремнём, ремень должен быть перекинут через плечо и бёдра. Не должен находиться за спиной или под рукой, или на животе. Не забывайте хорошо затягивать ремни безопасности.
- Не забывайте следовать инструкции, а также убедитесь, что автокресло верно вмонтировано.
- Детям, ростом ниже 140 см, не разрешается находиться на переднем сидении, если автомобиль оснащён подушками безопасности. Ребёнок может находиться на переднем сидении лишь в случаях, когда подушка безопасности отключена.
- Лучше взять с собой ребёнка и автомобиль, когда едете покупать автокресло. Тогда Вы сможете приобрести кресло, которое подходит Вашему ребёнку и автомобилю и Вам помогут верно вмонтировать кресло.



Новорождённые:

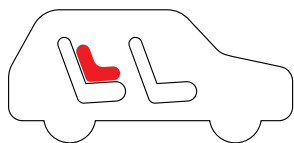
Новорождённых следует перевозить в автолюльке в положении лёжа спиной по ходу движения, верно прикрепив кресло в автомобиле. Автокресло крепится автомобильными ремнями безопасности. Новорождённых не следует перевозить в сумке-переноске с подсоединённой страховочной сеткой. Это создаёт высокий уровень смертельной опасности и риска получения серьёзных травм в случае столкновения.



Малыши:

Малышей в возрасте не менее четырёх лет лучше всего обезопасить, разместив в автокресле спиной по ходу движения.

Для детей весом более 9 кг и которые могут сидеть самостоятельно, можно использовать автокресла. Они могут монтироваться за ходом движения автомобиля или против хода движения. Есть также автокресла, конструкция которых даёт возможность монтировать их и за движением, и против движения.



Дети постарше:

Для детей должны использоваться сидения или бустеры, крепящиеся штатными автомобильными ремнями. Детей ростом до 135 см, нужно перевозить в кресле или на бустере. Если автокресло замало для ребёнка, необходимо перейти на использование бустера, пока ребёнок не достигнет роста 150 см или более или веса, превышающего 36 кг. В автокресле или на бустере ребёнка пристёгивают трёхпунктным штатным автомобильным ремнём.

Делайте остановки во время длительных поездок, если Вы путешествуете машиной с детьми. Тогда ребёнок сможет немного подвигаться. Малыши и новорождённые, которые спят во время поездки и спокойно себя ведут, могут путешествовать несколько часов. Спина ребёнка при этом не травмируется. Для детей побольше, которые путешествуют сидя, следует регулярно делать перерывы.

Здесь Вы найдёте больше информации о том, как обеспечить безопасность ребёнку в автомобиле. Информация доступна на нескольких языках:

www.vegvesen.no/_attachment/58689/binary/480417?fast_title=Brosjyre+++sikring+av+barn+i+bil+.pdf



Пользование мобильным телефоном и прочее:

Набор на клавиатуре телефона, интернет-поиск и т.п. во время езды запрещены, в том числе на телефоне, находящимся в креплении. Вы можете начать и завершить телефонный разговор, если мобильный телефон находится во вмонтированном креплении или через систему handsfree.

Беседовать по мобильному телефону, прикладывая трубку к уху, запрещается.

Вы должны быть на чеку во время дорожного движения. Пользуясь телефоном, то есть планшетом или другим устройством и отвлекаясь, Вы можете быть привлечены за нарушение статьи 3 Закона о дорожном движении.

Водитель должен быть в бодром состоянии вовремя езды:

Управление транспортным средством будучи сонным, усталым или больным, может оказывать такое же влияние как и езда в состоянии алкогольного опьянения. Как водитель, Вы несёте ответственность за то, чтобы садиться за руль в надлежащем физическом и психическом состоянии. Позаботьтесь об отдыхе прежде чем садитесь за руль автомобиля.

Остановитесь и отдохните / поспите, если хочется спать.

Едьте по очереди, если в машине едут другие лица, имеющие права.





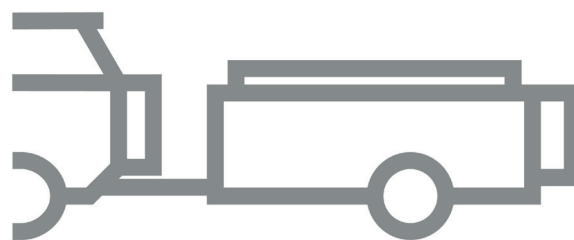
Прицеп

Предельная допустимая скорость транспортного средства с прицепом с тормозами или прицепа без тормозов общей массой до 350 кг, 80 км/ч – независимо от установленной предельной скорости на дорогах.

Предельная допустимая скорость транспортного средства с прицепом без тормозов и общей массой, превышающей 350 кг, 60 км/ч – независимо от установленной предельной скорости на дорогах.

При наличии водительских прав категории В, Вы имеете право управлять транспортным средством с прицепом при общей массе автомобиля с прицепом не более 3500 кг.

В случае если общая масса автомобиля с прицепом превышает 3500 кг (но является не более 7500 кг), выдвигается требование о наличии водительских прав категории ВЕ. Для управления транспортными средствами с большей общей массой, необходимо наличие водительских прав на управление тяжёлыми транспортными средствами.





Пользуйтесь автомобильными

В Норвегии все водители и пассажиры автомобилей и автобусов обязаны пристёгиваться сертифицированными автомобильными ремнями. Автомобильный ремень безопасности – самый надёжный защитник от увечий и смертности на дорогах.

Ремень должен тесно прилегать к телу, перекидывается через плечо и бёдра (не живот).

Затяните ремень после того, как пристегнётесь.

Под пристёгнутым ремнем Вы не должны иметь толстую тёплую одежду (зимнюю куртку).

Ремень удерживает Вас на месте, на сидении и защищает от увечий и/или смерти в случае столкновения.

Использование автомобильного ремня уменьшает вероятность гибели водителя и пассажира переднего сиденья на 40–50 %.

С непристёгнутым ремнём Вы являетесь источником опасности для других в случае ДТП.

Не пристёгнутый пассажир заднего сидения может травмировать водителя и пассажира впереди, кроме самого себя.

За непристёгнутый ремень безопасности в машине или автобусе, Вам грозит штраф в размере 1500 крон.

Факты об автомобильных ремнях безопасности:



- Приблизительно четыре из десяти погибших в автомобильных авариях не были пристёгнуты автомобильными ремнями безопасности.
- Если бы все пассажиры в автомобилях и автобусах пристёгивались ремнями, количество погибших из-за аварий на дорогах уменьшилось бы на 30–40 человек.
- Столкновение при скорости 50 км/ч при непристёгнутом ремне безопасности равнозначно падению с высоты 10 метров.
- Столкновение при скорости 70 км/ч при непристёгнутом ремне безопасности равнозначно падению с высоты 19 метров.
- Столкновение при скорости 90 км/ч при непристёгнутом ремне безопасности равнозначно падению с высоты 32 метров.

*В автобусах, где вмонтированы ремни безопасности